



Rut

Il Signore provvede

Tony Merida



Titolo originale:

"The Lord provides

The Good Book Guide to Rut"

© Tony Merida/The Good Book Company, 2020

The logo for The Good Book Company features the text "thegoodbook" in a lowercase, sans-serif font, with "COMPANY" in a smaller, uppercase font directly below it. A stylized, curved line arches over the word "goodbook".

All rights reserved.

Edizione italiana:

"Rut - Il Signore provvede"

Classe Biblica Team

© ADI-Media

Via della Formica, 23 - 00155 Roma

Tel. 06 2251825 - 2284970

Cell. 388 7334503

Email: adi@adi-media.it

Internet: www.adimedia.it

Servizio Pubblicazioni delle

Chiese Cristiane Evangeliche

"Assemblee di Dio in Italia"

Settembre 2023 - Tutti i Diritti Riservati

Traduzione: a cura dell'Editore - V.M.

Tutte le citazioni bibliche, a meno che non sia indicato diversamente, sono tratte

dalla Bibbia Versione **Riveduta 2020** (R2)

© ADI-Media, Roma 2020

Stampa: Rotomail Italia S.p.A. - Vignate (MI)

ISBN 978-88-3306-419-2

SOMMARIO

Introduzione a Classe Biblica Team	6
Perché studiare Rut?	7
1. Abbandonare la terra di Dio Rut 1:1-5	9
2. Il ritorno Rut 1:6-22	15
3. Il campo della benedizione Rut 2:1-13	21
4. Ospitalità, generosità e speranza Rut 2:14-23	27
5. Piedi scoperti Rut 3:1-18	33
6. Prendi la mia scarpa Rut 4:1-12	39
7. Il Figlio promesso Rut 4:13-22	45
Guida per il Responsabile	51

Introduzione a Classe Biblica Team

Ogni gruppo di studio biblico è diverso dall'altro, il tuo può incontrarsi in un locale di culto, in una casa o nella saletta di una biblioteca; individualmente, puoi studiare su un treno, mentre consumi la tua colazione, in una pausa di metà mattinata o durante quella del pranzo. Il gruppo a cui ti rivolgi potrebbe includere nuovi credenti, cristiani maturi, persone che ancora non hanno fatto un'esperienza con Gesù, mamme e bambini, studenti, impiegati o adolescenti. Ecco perché abbiamo progettato questa serie di guide per lo studio biblico di gruppo in modo che siano flessibili da utilizzare in situazioni assai diverse. L'obiettivo di ogni lezione è scoprire il significato di un passo biblico e vedere in che modo si inserisce nel "quadro generale" della Bibbia. Ma questo non è il fine ultimo. Abbiamo anche bisogno di applicare la verità biblica scoperta, in modo appropriato, alla nostra vita di tutti i giorni. Vediamo insieme alcuni punti essenziali di ogni studio biblico:

- ➡ **Parliamone:** all'inizio di una lezione, la maggior parte dei gruppi ha bisogno di "rompere il ghiaccio", e in questa sezione porremo la domanda che ti aiuterà a farlo. È ideata per stimolare i presenti a parlare di un argomento che sarà trattato nel corso dello studio biblico.
- ⬇ **Esplora:** il testo biblico di ogni sessione è suddiviso in parti facilmente gestibili, con domande che servono a farti capire di cosa tratta quel determinato brano. La **Guida per il Responsabile** dello studio (che si trova in fondo al manuale), contiene indicazioni per le domande e, a volte, ulteriori spunti di approfondimento.
- 🗨 **Approfondisci (facoltativo):** queste domande ti aiuteranno a collegare ciò che hai imparato con altre parti della Bibbia, in modo che tu possa iniziare a collegarle insieme come un puzzle; oppure, occasionalmente, riguarda una parte del passo che non è trattata in dettaglio nello studio principale.
- ➡ **Applica:** mentre approfondisci lo studio biblico, continuerai a imbatterti in queste sezioni. Qui ci sono domande volte a incoraggiare il gruppo a mettere in pratica quello specifico insegnamento biblico nella vita del credente e della chiesa. La parte 🗨 **Mettila sul Personale** è un'opportunità per pensare, pianificare e pregare riguardo ai cambiamenti che potresti aver bisogno di fare individualmente, come risultato di ciò che hai imparato.
- ⬆ **Prega:** incoraggia la preghiera radicata nella Parola di Dio, in linea con i Suoi piani, i Suoi scopi e le Sue promesse. Per questo ogni sessione termina con l'opportunità di rivedere le verità e le sfide spirituali evidenziate dallo studio biblico per trasformarle in occasioni di preghiera e ringraziamento.

L'introduzione e la **Guida per il Responsabile** dello studio biblico forniscono informazioni storiche di base, la spiegazione dei testi biblici di ogni sessione, idee per attività extra e indicazioni su come meglio aiutare a scoprire le verità della Parola di Dio.

Perché studiare Rut?

Il libro di *Rut* è uno dei migliori racconti brevi mai scritti. Siamo subito attratti dai *personaggi*: la sofferente Naomi, la fedele Rut e il compassionevole Boaz. Anche il contesto è intrigante. Si dipana durante il tempo dei Giudici (Rut 1:1); le *ambientazioni* dove si svolgono le scene sono il paese di Moab, la cittadina di Betlemme, i campi di Boaz, la porta della città e una camera da letto. La *trama* delinea una storia di redenzione che, come impareremo, è parte della più ampia storia di redenzione che attraversa la Bibbia (4:17-22). Naomi si trova nel bel mezzo del *problema* di quest'opera, nei panni di una vedova senza figli incapace di portare avanti la linea di famiglia. Al centro della *risoluzione* c'è Boaz, figura che mostra molte somiglianze con il figlio di Davide, Gesù.

Oltre al fatto che sia una bellissima storia d'amore, ci sono molte ragioni per studiare *Rut*.

In primo luogo, *possiamo comprendere la storia più ampia della grazia redentrice di Dio*. Il libro di *Rut* ci illustra come il piano di redenzione per l'umanità prosegua anche in un momento così delicato come quello dei Giudici. Ci focalizza sulla *hesed* di Dio: la Sua fedeltà al patto e la Sua bontà eterna.

In secondo luogo, *possiamo maggiormente apprezzare la provvidenza di Dio*. Egli è presente nella vita di tutti questi personaggi apparentemente insignificanti, mostrando la Sua meticolosa provvidenza, proprio come opera nella nostra vita.

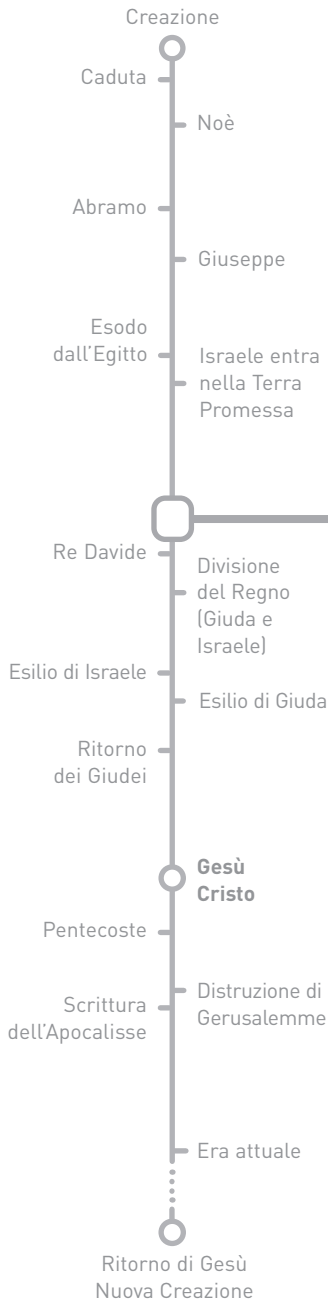
Terzo, *dobbiamo ricordare la misericordia universale di Dio*. L'Evangelo non è soltanto per gli Ebrei, ma per il mondo intero, compresi i moabiti come Rut.

Quarto, *abbiamo bisogno di modelli di vera devozione*. Rut ci ispira a essere leali, sinceri, gentili, coraggiosi e devoti. Boaz ci offre un diverso modello di tenacia che persegue la giustizia né passivamente né aggressivamente, ma in maniera compassionevole. La storia di Naomi genera speranza in noi, mentre passa dalla privazione alla benedizione.

Rut guarda anche al futuro Messia. Alla fine del libro, infatti, scopriremo che i discendenti di Rut faranno parte della linea reale da cui discende Gesù.

Nota: Per motivi di chiarezza e brevità, in ogni studio ho scelto di scrivere *Rut* in corsivo quando mi riferisco al libro.

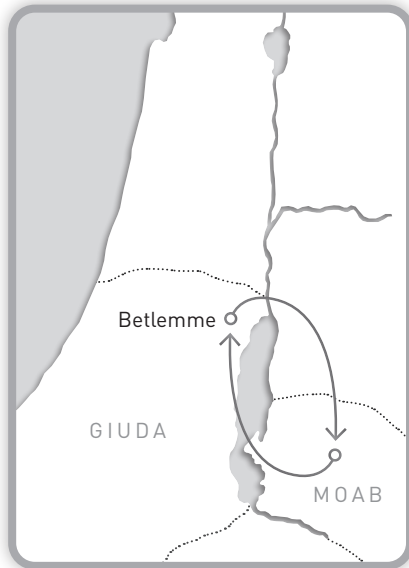




LINEA TEMPORALE BIBLICA

In quale momento della storia biblica è stato scritto il libro di *Rut*?

RUT 1100 a.C. ca.



1

Rut 1:1-5

ABBANDONARE LA TERRA DI DIO



parliamone

1. Riesci a pensare a qualche storia d'amore, tratta sia dalla vita reale sia dalla finzione, tra due persone improbabili?



esplora

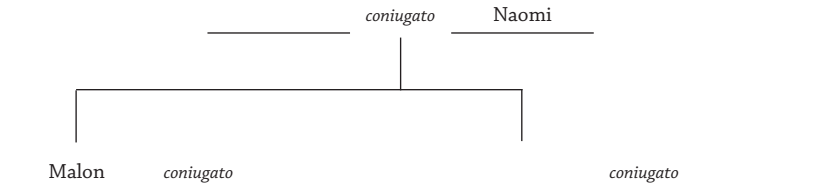
▶ Leggi Rut 1:1-5

2. Usa Rut 1:2, 4 e Rut 4:10, per colmare le lacune nell'albero genealogico di Naomi. Quindi traccia una linea attraverso i nomi di quelle persone morte e citate in Rut 1:3-5.

GLOSSARIO

Efratei (v. 2): abitanti di Efrata, piccola città vicino a Gerusalemme.

Moab (v. 2): un regno confinante con Israele. I moabiti erano stati a lungo nemici di Dio e del Suo popolo.



3. Quando e dove inizia il libro di *Rut*? (v. 1).



- Qual era il problema immediato, e cosa fece Elimelec di conseguenza? (v. 1).

- Che cosa intendeva fare Elimelec in Moab? (Rut 1:1). Cosa hanno fatto realmente lui e la sua famiglia? (vv. 2, 4).

4. Altri libri dell'Antico Testamento ci aiutano a capire i retroscena di questa storia. **Leggi Giudici 21:25**. Com'era il popolo d'Israele in quel momento?

- In Deuteronomio 28, Dio promette che l'ubbidienza avrebbe portato benedizioni, ma lo mette in guardia contro le maledizioni causate dalla disubbidienza. Quelle maledizioni includevano la carestia (Deuteronomio 28:18, 38-40). Come avrebbe dovuto rispondere il popolo di Dio? (cfr. Deuteronomio 30:2, 3, 8-10).

5. I nomi ebraici nel libro di Rut hanno significati specifici e rilevanti: Betlemme = "casa del pane"; Elimelec = "il mio Dio è re"; Naomi = "dolce". All'inizio di questa storia, né Betlemme né Elimelec sono all'altezza dei loro nomi. In quale modo?



opzionale

approfondisci

Moab era un nemico di lunga data di Israele. **Leggi Genesi 19:30-38, Numeri 25:1-9 e Giudici 3:12-14** per saperne di più su Moab...

Come ebbe origine la nazione moabita? (Genesi 19:37).

I moabiti come indussero il popolo di Dio a peccare? (Numeri 25:1-3, 9).

In che modo Eglon, re di Moab, trattava gli israeliti? (Giudici 3:14).



applica

6. Riesci a pensare ad alcuni esempi di persone che oggi fanno ciò che gli pare meglio?

- Sei mai stato messo sotto pressione per unirti a loro, invece che vivere come Dio desidera?



mettila sul personale

Quando vedi persone tra i tuoi conoscenti, o nella società intorno a te, che vivono a modo loro piuttosto che come Dio desidera, sei tentato di tacere? Prega di avere un'opportunità per testimoniare della tua fede durante la prossima settimana.



esplora

- ▶ **Leggi Rut 1:6 e 4:17**



7. Fino a questo punto la storia di Naomi ci parla di tragedia e sofferenza. Quale notizia ha rianimato la speranza di Naomi? (1:6).

- Come ha reagito?

8. Naomi non sapeva come sarebbe finita la sua storia, ma il Signore sì. Chi sarebbe nato nella famiglia di Naomi? (4:17). E chi altri? (cfr. Matteo 1:1).



applica

9. Non sappiamo come finirà la nostra vita, ma il Signore sì! **Leggi I Pietro 1:3, 4.** Qual è l'eredità futura per tutti coloro che sono in Cristo? Com'è questa eredità?

10. In che modo questo fa la differenza nelle settimane, nei mesi e negli anni che hai davanti a te?

GLOSSARIO

Incorruttibile (v. 4):
incapace di marcire o morire.
Senza macchia (v. 4):
pulito, puro.



mettila sul personale

Quando è più difficile per te confidare nel piano di Dio per la tua vita?
Che cosa farai per ricordarti questa settimana che il Signore è sovrano
su tutte le cose?



prega

Leggi il testo di questo inno e lascia che ti ispiri per la preghiera.

*Dio opera in modi straordinari
Le Sue meraviglie sono eccezionali;
Stabilisce i Suoi passi nel mare
Ed Egli sa come operare.*

*Voi santi paurosi, fatevi coraggio,
Le nuvole che temete sono un messaggio,
Così piene di misericordia si apriranno,
Per far scendere benedizioni sul tuo affanno.*

*I Suoi propositi accadranno velocemente,
E si dispiegheranno su te velocemente;
All'inizio potranno avere un sapore amaro,
Ma il suo adempimento sarà dolce e chiaro.*

*L'incredulità cieca è uno sbaglio
E sarà per la fede come un bavaglio;
Ma Dio con la Sua luce aprirà uno spiraglio,
E renderà chiaro ogni dettaglio.*

(William Cowper, 1731-1800)





Rut

Il Signore provvede

GUIDA PER IL RESPONSABILE

SOMMARIO

Introduzione alla Guida per il Responsabile	54
1. Abbandonare la terra di Dio Rut 1:1-5	57
2. Il ritorno Rut 1:6-22	61
3. Il campo della benedizione Rut 2:1-13	67
4. Ospitalità, generosità e speranza Rut 2:14-23	73
5. Piedi scoperti Rut 3:1-18	79
6. Prendi la mia scarpa Rut 4:1-12	85
7. Il Figlio promesso Rut 4:13-22	91

Guida per il Responsabile

INTRODUZIONE

Condurre uno studio biblico di gruppo può essere un po' come tentare di radunare dei gatti: ognuno ha un'idea diversa di cosa potrebbe essere il passo che si sta studiando e ha una propria linea di ricerca che vuole seguire. Ma un buon responsabile di gruppo fa qualcosa di più che "arbitrare" una discussione. Avrai bisogno di...

- comprendere e gestire correttamente il passo biblico di riferimento. Ma anche...
- incoraggiare e addestrare le persone del tuo gruppo a fare da soli. Non imbeccare le persone semplicemente passando le informazioni che trovi nella **Guida per il Responsabile**. Poi dovrai...
- assicurarti che lo studio biblico non termini senza che tutti sappiano in che modo il passaggio è rilevante per loro. Quali cambiamenti hanno bisogno di apportare alla luce delle cose che hanno imparato? E infine...
- incoraggiare il gruppo a trasformare tutto ciò che è stato appreso e discusso in una richiesta di preghiera.

Il tuo gruppo di studio biblico è unico. Probabilmente conoscerai meglio di chiunque le capacità, la storia personale e le circostanze delle persone che stai guidando. Ecco perché abbiamo progettato queste guide con una serie di funzioni opzionali. Se hai un gruppo tranquillo, potresti voler passare più tempo sul tema **parliamone**. Se il tuo tempo è limitato, puoi scegliere di saltare la sezione **approfondisci**, assegnando queste domande come compiti a casa. Non ti bastano questi momenti di gruppo? Bene, in alcuni capitoli abbiamo inserito dei progetti facoltativi da svolgere in privato. Come responsabile, puoi adattare e

selezionare il materiale in base alle esigenze del tuo specifico gruppo.

Allora, cosa c'è nella **Guida per il Responsabile**? La cosa più importante che questa Guida ti aiuterà a fare è comprendere i principali insegnamenti del brano che stai studiando e come applicarli. Oltre alla guida per le domande della lezione, la **Guida per il Responsabile** contiene per ogni lezione le seguenti sezioni importanti:

TEMA CENTRALE

Una o due frasi chiave ti forniranno l'argomento principale della sessione. Questo è ciò che dovresti cercare di fissare nella mente delle persone mentre studiano la Bibbia. Ed è il punto su cui devi ritornare quando la discussione comincia a prendere un'altra direzione.

SOMMARIO

Una panoramica del passo, piena di utili informazioni sul contesto storico.

EXTRA


Di solito questa è un'attività introduttiva che si collega al tema principale dello studio biblico, ed è concepita per "rompere il ghiaccio" all'inizio di una lezione. Oppure potrebbe essere un "compito a casa" che le persone possono svolgere durante la settimana.

Diamo uno sguardo alle altre caratteristiche di Classe Biblica Team:

parliamone

Ogni lezione prende il via con una domanda di discussione, basata sulle opinioni ed esperienze del gruppo. È progettata per far parlare e pensare i membri del gruppo sul tema principale dello studio biblico.

esplora

La prima cosa che tu e il tuo gruppo dovete sapere è di cosa tratta il brano della Bibbia, che è lo scopo di tutte le domande. Ma attenzione: le persone possono trovare risposte basate sulle proprie esperienze o gli insegnamenti che hanno ascoltato in passato, senza riferirsi affatto al passo in questione. È incredibile quanto spesso possiamo seguire uno studio biblico senza riferirci effettivamente alla Bibbia! Se sei in difficoltà per una risposta, la **Guida per il Responsabile** contiene un orientamento per ogni domanda. Queste sono le risposte a cui indirizzare il tuo gruppo. Questo tipo di informazione non è pensata per essere letta. Il tuo obiettivo è questo: i partecipanti devono riuscire a scoprire le risposte dalla Bibbia da soli. A volte ci sono domande di approfondimento opzionali (consulta la  **guida alle domande**) per aiutare te e il tuo gruppo a ottenere la risposta giusta.

approfondisci

Queste domande generalmente indirizzano le persone ad altre parti rilevanti della Parola di Dio. Sono utili al tuo gruppo per capire come il passo si inserisce nel “quadro generale” dell’intera Bibbia. Queste sezioni sono OPZIONALI: usale soltanto se hai tempo. Ricorda che è meglio finire in tempo utile avendo afferrato il tema principale del passo, invece di correre cercando di accumulare troppe cose nella mente di chi ascolta.

applica

Dedica più tempo nell’applicazione pratica della Parola di Dio perché troppo spesso i concetti rimangono teorici. In Classe Biblica Team, le sezioni di applicazione sono mescolate con le sezioni di studio. Desideriamo che le persone comprendano che l’applicazione non è soltanto un extra,

ma il vero scopo dello studio della Bibbia. Il motivo per cui facciamo questi studi biblici è che la nostra vita possa essere cambiata da ciò che leggiamo e ascoltiamo dalla Parola di Dio. Se salti l’applicazione pratica, lo studio biblico non raggiungerà il suo scopo. Da queste domande si possono trarre insegnamenti pratici che tutti possiamo imparare dal brano biblico in esame. Puoi rivedere ciò che è stato appreso finora e pensare alle trasformazioni che dovrebbero avvenire nella nostra vita e nella nostra chiesa. Il gruppo ha l’opportunità di parlare di ciò che hanno appreso personalmente.

mettila sul personale

Queste sezioni possono essere svolte a casa, ma vale la pena concedere qualche momento di riflessione silenziosa durante lo studio affinché ogni persona possa pensare e pregare per i cambiamenti specifici che devono essere realizzati nella propria vita. Perché non stabilire un tempo, all’inizio della sezione successiva, per fare riferimento a ciò che si è studiato, in modo che tutti possano essere incoraggiati e sfidati a vicenda così da rendere questa sezione una priorità personale?

prega

In Atti 4:25-30 i primi cristiani citarono il Salmo 2 mentre pregavano durante la persecuzione da parte dei capi religiosi ebrei. Oggi è raro vedere credenti basare le proprie preghiere sulle verità della Parola di Dio. Di conseguenza, le nostre preghiere tendono a essere deboli, superficiali ed egocentriche piuttosto che audaci, con una visione di Dio e incentrate sul Suo piano eterno. La sezione di preghiera si basa su ciò che è stato appreso dal brano della Bibbia. Quanto sarebbero diversi i nostri momenti di preghiera se rispondestimo sinceramente a ciò che Dio ci ha detto attraverso la Sua Parola.



1

Rut 1:1-5

ABBANDONARE LA TERRA DI DIO

TEMA CENTRALE

La storia di Rut inizia "al tempo dei giudici" (Rut 1:1). Vediamo una famiglia israelita trasferirsi a Moab per evitare la carestia che aveva colpito Giuda. Come tutti i suoi compatrioti, Elimelec fece ciò che era parso meglio (Giudici 21:25).

SOMMARIO

Rut inizia con alcune parole devastanti. La prima volta che ho letto i cinque versetti iniziali di *Rut* ai miei figli, ho spiegato il significato dei nomi dei personaggi e il contesto storico, sono rimasti scioccati e perplessi. Le cose vanno di male in peggio. Seguendo il libro di Giudici, vediamo i problemi di Israele a livello nazionale e locale, *Rut* invece si concentra sulle dinamiche e le tragedie di una particolare famiglia. In tale contesto di devastante lassismo spirituale, leggiamo anche di una "carestia" che colpisce il paese (v. 1), probabilmente un segno di giudizio. Le cose continuano a peggiorare: la famiglia di cui leggiamo le vicende subisce ben tre lutti. Nel giro di pochissimi versetti ci ritroviamo con una vedova in lutto in un paese straniero, con le sue due nuore, vedove anch'esse (vv. 3-5). Ma la sofferenza di questa famiglia non è l'unica cosa che dobbiamo notare. Il libro di *Rut* riguarda in realtà le origini della linea reale di Israele. La genealogia che appare alla fine del libro ne è la prova (4:18-22). Il dramma a cui assistiamo in 1:1-5 ha messo in pericolo questa discendenza, ma Obed, la cui nascita risolve questa crisi, sarà il nonno di Davide, il più grande re di Israele.

Dio, secoli prima, aveva promesso dei re a Israele (Genesi 17:6; 35:11; 49:10). In Giudici, questa promessa sembra minacciata a causa della diffusa infedeltà. In *Rut*, quella promessa inizia a compiersi. C'è un accenno di tutto questo in Rut 1:2, mentre leggiamo del lignaggio "Efrateo" di Elimelec.

Così erano definite le famiglie originarie di Betlemme. I primi lettori del libro avrebbero potuto sapere che Davide era di questo lignaggio, un collegamento di cui abbiamo letto in I Samuele 17:12.

Il libro di *Rut* si svolge dopo la conquista di Canaan ma prima che fosse stabilita la monarchia. Durante questo periodo non c'era un vero governo nazionale, ma un'alleanza di varie tribù. I Giudici erano "capi tribù" locali chiamati a rovesciare gli oppressori stranieri che compivano invasioni e razzie.

Fu un periodo pieno di violenza, idolatria, depravazione morale e guerra civile. La frase forse più ripetuta nel libro di Giudici, presente anche nell'ultimo versetto è: "In quel tempo, non c'era re in Israele; ognuno faceva quello che gli pareva meglio" (Giudici 21:25; cfr. anche 17:6; 18:1; 19:1). Su questo sfondo oscuro brillano Boaz e Rut. È piuttosto sorprendente trovare persone così devote in questo periodo! Inoltre, è in questa stagione nera della storia di Israele che risplende la provvidenza di Dio. Nonostante il peccato e la ribellione, il Signore continua a realizzare i Suoi propositi di redenzione.

Anche noi siamo chiamati a brillare in contesti del genere, avendo come



esempio la nobiltà e il coraggio di Rut e la compassione e la rettitudine di Boaz. Quando confrontiamo le loro azioni con il contesto del libro di Giudici, allora saremo ancor più motivati ad andare contro le pessime usanze dei nostri giorni e seguire Cristo nonostante tutto.

A questo punto di *Rut*, non abbiamo ancora sentito come reagirà Naomi alla perdita del marito e dei figli. In questo libro però impareremo la stessa lezione di speranza che vediamo in tutte le Scritture. Durante la tragedia che colpisce Naomi, Dio sta lavorando ai Suoi scopi sovrani e salvifici. Non sempre capiamo cosa sta facendo il Signore, ma Dio è all'opera anche nei dettagli della nostra vita.

EXTRA

Controlla online o usa un libro di nomi di bambini per scoprire cosa significano i nomi dei tuoi familiari. In Israele, i nomi venivano spesso scelti per il loro significato. Nel libro di *Rut*, vedremo che i significati di alcuni nomi aggiungono un ulteriore livello alla nostra comprensione della storia.

GUIDA PER LE DOMANDE

1. Riesci a pensare a qualche storia d'amore, tratta sia dalla vita reale sia dalla finzione, tra due persone improbabili? Esempi tratti dalla narrativa potrebbero includere: una giovane donna e un mostro terrificante in *"La Bella e la Bestia"*; una ex-suora e un ufficiale di marina in *"Tutti insieme"*

"appassionatamente"; un rude cowboy e un'elegante infermiera in *"Terra di Confine"*.

Di' al tuo gruppo che questo è il tipo di storia che leggeranno in *Rut*, dove si incontreranno un ricco proprietario terriero israelita e una sventurata vedova moabita, due potenziali nemici che diventeranno antenati di Gesù.

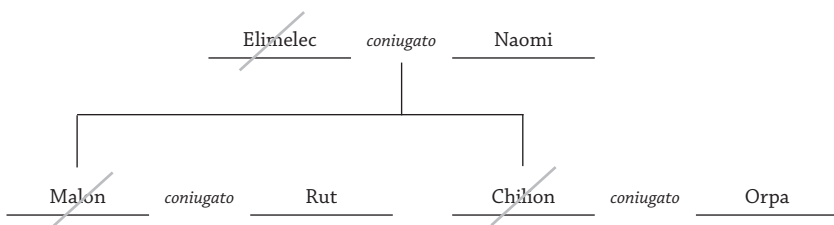
2. Usa Rut 1:2, 4 e Rut 4:10, per colmare le lacune nell'albero genealogico di Naomi. Quindi traccia una linea attraverso i nomi di quelle persone che erano morte entro la fine di Rut 1:5.

Vedi l'albero genealogico in fondo alla pagina.

3. Quando e dove inizia il libro di Rut? (v. 1). Inizia "al tempo dei Giudici", e nella città di Betlemme, che è in Giuda (a Sud di Israele).

- **Qual era il problema immediato, e cosa fece Elimelec di conseguenza? (v. 1).** C'era una carestia, così Elimelec prese sua moglie e due figli e si trasferì nel paese di Moab.
- **Che cosa intendeva fare Elimelec in Moab? (Rut 1:1). Cosa hanno fatto realmente lui e la sua famiglia? (vv. 2, 4).** Avevano intenzione di "stare" per un po' a Moab (v. 1); ma invece "vi si stabilirono" (v. 2) per dieci anni (v. 4).

4. Altri libri dell'Antico Testamento ci aiutano a capire i retroscena di questa



storia. Leggi Giudici 21:25. Com'era il popolo d'Israele in quel momento?

Giudici 21:25 ci dice che "In quel tempo, non c'era re in Israele; ognuno faceva quello che gli pareva meglio".

- **In Deuteronomio 28, Dio promette che l'ubbidienza avrebbe portato benedizioni, ma lo mette in guardia contro le maledizioni causate dalla disubbidienza. Quelle maledizioni includevano la carestia (Deuteronomio 28:18, 38-40). Come avrebbe dovuto rispondere il popolo di Dio? (cfr. Deuteronomio 30:2, 3, 8-10).** A causa della disubbidienza di Israele, durante il tempo di Rut, la Parola di Dio si avverò. I campi erano aridi, i raccolti fallirono, i granai erano vuoti. Questa carestia avrebbe dovuto indurre le persone a pentirsi. Se lo avessero fatto, Dio aveva promesso che avrebbe revocato la maledizione.

5. I nomi ebraici nel libro di Rut hanno significati specifici e rilevanti:

Betlemme = "casa del pane"; Elimelec = "il mio Dio è re"; Naomi = "dolce".

All'inizio di questa storia, né Betlemme né Elimelec sono all'altezza dei loro nomi. In quale modo? C'era carestia a Betlemme, il che significa che non c'era pane nella "casa del pane".

Elimelec si comportò come la gente del suo tempo e fece ciò che gli pareva meglio. La risposta appropriata alla carestia sarebbe stata quella di rimanere in Israele, pentirsi, invitare gli altri a fare lo stesso e avere fiducia in Dio. Ma sembra che si sentisse più a casa nella terra del compromesso che nella terra della promessa.

Invece di pentirsi, prende tutt'altra decisione (Rut 1:2). Elimelec, il cui nome significa: "Il mio Dio è re", non si comporta come se il suo Dio fosse re. Invece di tornare al Signore, gli voltarono le spalle.

Invece di piangere per il proprio peccato e chiedere al Signore di ristabilirli, Elimelec abbandona i campi di Betlemme per i campi di Moab.

APPROFONDISCI

Moab era un nemico di lunga data di Israele. Leggi Genesi 19:30-38, Numeri 25:1-9 e Giudici 3:12-14 per saperne di più su Moab...

Come ebbe origine la nazione moabita? (Genesi 19:37). Moab, che si trovava dall'altra parte del Mar Morto, era una destinazione strana per Elimelec e la sua famiglia. I Moabiti hanno la loro origine nel rapporto incestuoso tra Lot e la sua figlia maggiore (Genesi 19:30-38).

In che modo i moabiti tentarono il popolo di Dio a peccare? (Numeri 25:1-3, 9). Il re di Moab, Balac, assunse il profeta Balaam per maledire Israele (Numeri 22), e il popolo moabita iniziò a sedurre gli israeliti invitandoli a partecipare a culti idolatrici e all'immoralità sessuale. Di conseguenza, il Signore fece morire 24.000 israeliti (Numeri 25:9).

In che modo Eglon, re di Moab, trattava gli israeliti? (Giudici 3:14).

Aveva oppresso Israele. Andando a Moab, Elimelec e la sua famiglia stavano certamente voltando le spalle al Signore e al Suo popolo.

6. APPLICA: Riesci a pensare ad alcuni esempi di persone che oggi fanno ciò che gli pare meglio?

Le risposte variano, ma la maggior parte delle settimane le notizie contengono diversi esempi di persone o governi che fanno scelte contrarie a quanto dice la Bibbia.

- **Sei mai stato messo sotto pressione per unirti a loro, invece che vivere come Dio desidera?** Sii pronto a dare la tua risposta per iniziare questa discussione se nessun altro dice qualcosa.



7. Fino a questo punto la storia di Naomi è una storia di tragedia e sofferenza. Quale notizia rianimò la speranza di Naomi? (1:6).

Anche se era lontana, a Moab, Naomi sentì buone notizie giungere da Betlemme. “Aveva sentito dire che l’Eterno aveva visitato il suo popolo, dandogli del pane” (v. 6).

- **Come ha reagito?** Naomi “parti dunque con le sue due nuore dal luogo dove era stata, e si mise in cammino per tornare nel paese di Giuda”.

8. Naomi non sapeva come sarebbe finita la sua storia, ma il Signore sì. Chi sarebbe nato nella famiglia di Naomi? (4:17). E chi altri? (cfr. Matteo 1:1).

Obed, il figlio di Rut e Boaz, è nato nella famiglia di Naomi (Rut 4:17). Era suo nipote e sarebbe stato il nonno del re Davide. Molte generazioni dopo, anche Gesù

sarebbe nato in questa linea genealogica (Matteo 1:1).

9. APPLICA: Non sappiamo come finirà la nostra vita, ma il Signore sì! Leggi I Pietro 1:3, 4. Qual è l’eredità futura per tutti coloro che sono in Cristo? Com’è questa eredità?

Attraverso la risurrezione di Gesù, siamo nati di nuovo e salvati per l’eternità. Questa eredità è “incorruttibile, immacolata e inalterabile” (v. 4).

10. APPLICA: In che modo questo fa la differenza nelle settimane, nei mesi e negli anni che hai davanti a te?

Esorta tutti a dare almeno una risposta a questa domanda. Forse potresti incoraggiare a pregare gli uni per gli altri durante la settimana, affinché queste verità facciano davvero la differenza e aiutino tutti ad andare avanti, indipendentemente da ciò che il futuro possa portare.